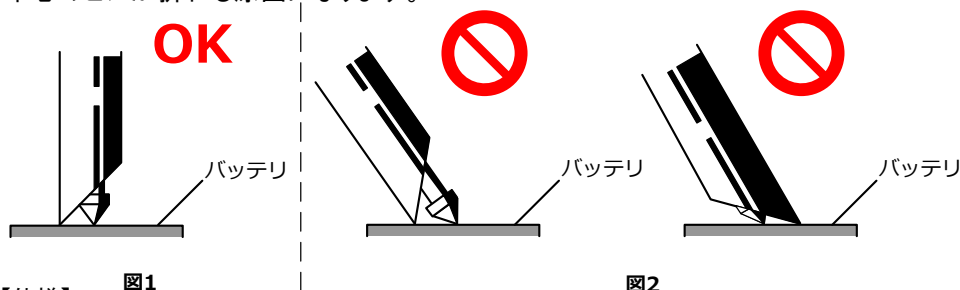


9461 ピン形リード使用時の注意

図1のようにピン形リードを使用するときは、先端部分をバッテリーに対して垂直に接触させてください。

図2のようにピン形リードの先端部分をバッテリーに対して斜めに接触させないでください。中心のピンが折れる原因になります。



【仕様】

定格電圧 DC 60 V

定格電流 AC/DC 1 A

対地間最大定格電圧 DC 60 V

適合規格 安全性 EN 61010

Oct. 2025 Revised edition 1 Printed in Japan
9461A981-01



Precaution When Using 9461 PIN TYPE LEAD

Be sure to contact the Pin Type Lead tip vertically against the battery as shown in Figure 1.

To avoid damage, do not contact the Pin Type Lead tip against the battery at a tilted angle as shown in Figure 2.

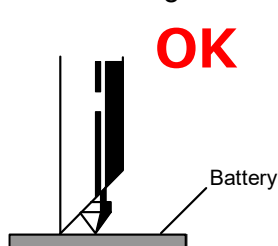


Figure 1

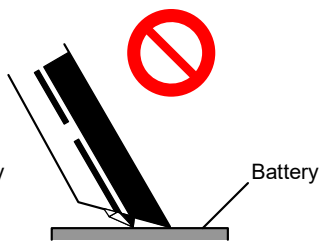



Figure 2

【Specification】

Rated voltage: 60 V DC

Rated current: 1 AAC/DC

Maximum rated voltage to earth: 60 V DC

Standard Safety: EN 61010

Oct. 2025 Revised edition 1 Printed in Japan
9461A981-01